




摩根基金 - 中國

 中國股票基金(10年)¹⁾
 中國股票基金(3年)²⁾
 最佳中國股票型基金(3年)³⁾


 資產管理

晨星綜合星號評級★★★(美元年配/美元累積)
 風險報酬等級：高(RR5)⁴⁾

2018年04月30日

產品特色

- 1 在地化：研究團隊分布中港台，擁在地豐富資源。
- 2 掌政策：瞄準中國結構改革與轉型下的政策受惠股。
- 3 重趨勢：順應趨勢，靈活布局，看好「新經濟領域」長期趨勢，兼顧景氣回穩之投資機會。

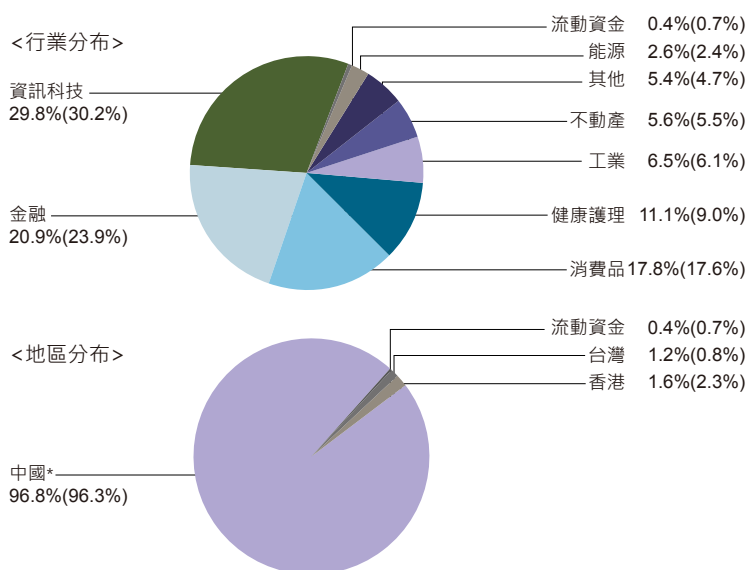
累積表現(%)

	三個月	六個月	一年	二年	三年	五年	成立至今	成立日期
美元年配	-9.3	6.7	37.0	62.4	13.6	66.1	676.8	1994.07.04
美元累積	-9.3	6.7	37.0	62.3	13.6	66.1	341.2	2005.03.31

年度表現(%)

	2008	2009	2010	2011	2012	2013	2014	2015	2016	2017	年初至今
美元年配	-53.1	65.1	4.6	-25.2	15.8	10.7	6.1	-7.7	-4.6	59.1	0.4
美元累積	-53.1	65.1	4.6	-25.1	15.8	10.7	6.1	-7.7	-4.7	59.1	0.4

投資組合分析 (括弧內為上月數據)



*境外基金投資大陸地區證券市場之有價證券，僅限掛牌上市之有價證券，且境外基金不得超過淨資產價值之10%，投資人亦須留意中國市場特定政治、經濟與市場等投資風險。

所有資料截至每月之最後計值日(特別列明除外)。以上資料來源：摩根投信；另累積表現、年度表現、統計分析之數據，資料來源皆為Lipper(以原幣資產淨值價計，收益再撥作投資)。**基金2009年取得QFII額度可直接投資中國A股
 1)2008 Lipper(香港)傑出基金獎、2)2008 Lipper(歐洲、德國、法國、奧地利、北歐、海灣區域)傑出基金獎、3)2009 Lipper(法國、海灣區域)傑出基金獎、4)本基金主要投資於中國企業，屬於亞洲單一股票型基金，故本基金風險報酬等級為RR5。有關本基金風險報酬等級係基於一般市場狀況反映市場價格波動風險，無法涵蓋所有風險，不宜作為投資唯一依據，投資人仍應注意基金個別風險，斟酌個人之風險承擔能力及資金可運用期間之長短後辦理投資。本基金之主要風險包括信用風險及市場風險等，請詳閱基金公開說明書及投資人須知所載之主要風險資訊。

服務專線：0800-045-333 地址：台北市信義區松智路1號20樓《僅供台灣投資人使用》

【摩根投信 獨立經營管理】「摩根」為 J.P. Morgan Asset Management 於台灣事業體之行銷名稱。摩根所作任何投資意見與市場分析結果，係依據資料製作當時情況進行判斷，惟可能因市場變化而更動，投資標的之價格與收益亦將隨時變動。境外基金經金管會核准或同意生效，惟不表示絕無風險。基金經理公司以往之經理績效不保證基金之最低投資收益，亦不必然為未來績效表現；基金經理公司除盡善良管理人之注意義務外，不負責本基金之盈虧，亦不保證最低之收益。本文提及之經濟走勢預測不必然代表本基金之績效，本基金投資風險請詳閱基金公開說明書。此外，匯率走勢亦可能影響所投資之海外資產而使資產價值變動。另，內容如涉新興市場之部分，因其波動性與風險程度可能較高，且其政治與經濟情勢穩定度亦可能低於已開發國家，而使資產價值受不同程度影響，投資人申購前應詳閱基金公開說明書。有關基金應負擔之費用已揭露於基金之公開說明書或投資人須知，本公司及銷售機構均備有公開說明書(或中譯本)或投資人須知，投資人亦可至境外基金資訊觀測站查詢。

摩根基金—中國(原摩根中國)雖然主要投資於中國股市及在中國營運但於其他市場(如香港)掛牌之有價證券，惟依中華民國相關法令及金管會規定，境外基金直接投資大陸地區有價證券僅限掛牌上市有價證券，且不得超過該基金淨資產價值之百分之十，故本基金並非完全投資在大陸地區有價證券。另投資人亦須留意中國市場特定政治、經濟與市場等投資風險。

晨星星號評等為晨星基金評鑑機構針對基金之報酬、風險或管理品質之評估，晨星星號評級分為1顆星至5顆星，星號愈高表示基金之風險調整後報酬表現愈佳。晨星基金績效綜合星號評等：將至少成立36個月報酬率、且同類組別基金超過五支的基金提供三年、五年和十年的星號評級，再以此三個年期的加權評級結果，計算出綜合星號評級。

基金資料

基金經理人	王浩 / 江彥 (香港)		
投資目標	主要投資於中華人民共和國之企業，以期提供長期資本增值。		
成立日期	1994.07.04 摩根股份類別(原JF股份類別)起始日期為1994.07.04		
基金規模	1,491.5百萬美元		
報價貨幣及單位資產淨值			
美元年配	67.65美元		
美元累積	44.12美元		
經理費	1.50%(以資產淨值計)		
牌告申購手續費	5.00%(以資產淨值計)		
Bloomberg Ticker			
美元年配	FLEFCHI LX		
美元累積	JPCHAAU LX		
註冊地/信託保管機構	盧森堡 / 摩根銀行		
年化標準差 (%)			
美元年配	三年	20.59	五年 19.74
美元累積	三年	20.60	五年 19.75
上次配息及基準日			
美元年配	0.10美元(2017.09.11)		

基金主要持股

公司	類別	國家別	百分比
Tencent Holdings Ltd.	資訊科技	中國	9.8
Alibaba Group Holding Ltd.	資訊科技	中國	9.8
Ping An Insurance (Group) Company of China, Ltd.	金融	中國	7.1
China Merchants Bank Co., Ltd.	金融	中國	5.8
Country Garden Holdings Co. Ltd.	不動產	中國	3.1
Postal Savings Bank of China Co., Ltd.	金融	中國	2.7
China Petroleum & Chemical Corporation	能源	中國	2.6
China Overseas Land & Investment Limited	不動產	中國	2.5
CSPC Pharmaceutical Group Limited	健康護理	中國	2.2
JD.com, Inc.	消費品	中國	2.2